




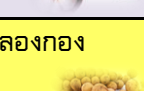
สถานการณ์ผลไม้ภาคตะวันออก ปี 2560 วันที่ 12 มิถุนายน 2560

1. สถานการณ์การผลิต

ชนิดผลไม้	ปริมาณผลผลิต (ตัน)	ผลผลิตในฤดูปกติที่เก็บเกี่ยวแล้ว(ตัน)				ผลผลิตในฤดูปกติที่ยังไม่ได้เก็บเกี่ยว(ตัน)	
		ยอดยกมา	วันนี้	สะสม	ร้อยละ	จำนวน	ร้อยละ
ทุเรียน	422,365.00	345,880.00	3,654.00	349,534.00	82.76	72,831.00	17.24
มังคุด	147,804.00	57,187.00	1,611.00	58,798.00	39.78	89,006.00	60.22
เงาะ	192,055.00	96,169.00	2,678.00	98,847.00	51.47	93,208.00	48.53
ลองกอง	24,015.00	3,265.00	194.00	3,459.00	14.40	20,556.00	85.60
รวม	786,239.00	502,501.00	8,137.00	510,638.00	64.95	275,601.00	35.05

จังหวัด	ปริมาณผลผลิต (ตัน)	ผลผลิตในฤดูปกติที่เก็บเกี่ยวแล้ว(ตัน)				ผลผลิตในฤดูปกติที่ยังไม่ได้เก็บเกี่ยว(ตัน)	
		ยอดยกมา	วันนี้	สะสม	ร้อยละ	จำนวน	ร้อยละ
จันทบุรี	502,601.00	299,107.00	4,782.00	303,889.00	60.46	198,712.00	39.54
ตราด	158,262.00	112,800.00	1,948.00	114,748.00	72.51	43,514.00	27.49
ระยอง	125,376.00	90,594.00	1,407.00	92,001.00	73.38	33,375.00	26.62
รวม	786,239.00	502,501.00	8,137.00	510,638.00	64.95	275,601.00	35.05

2. สถานการณ์ราคาผลไม้ (ราคาเฉลี่ย 3 จังหวัด)

 ทุเรียน	หมอนทองส่งออก	หมอนทองผล	ขณะนี้ผล	
	67.67	51.00	35.00	
 เงาะ	เงาะตะกร้า	เงาะเทศ(ผล)		
	20.00	0.00		
 มังคุด	ส่งออกเกรด A	ส่งออกเกรด B	ส่งออกเกรด C	ผล
	71.67	57.50	26.67	47.50
 ลองกอง	ขอเกรด A	ขอเกรด B	ขอเกรด C	ตกเกรด
	36.67	27.33	20.67	20.00